

**Preisblatt für den Wahltarif Strom regio flexibel grün - MITNETZ zur Versorgung mit elektrischer Energie im Netzgebiet der Mitteldeutschen Netzgesellschaft Strom mbH
gültig ab 01.01.2021**

Strom regio flexibel grün - MITNETZ -für Privatkunden-	Arbeitspreis Cent/kWh		Grundpreis Euro/Monat	
	netto	brutto	netto	brutto
Family	24,13	28,71	8,02	9,54
Single	24,32	28,94	7,63	9,08

Strom regio flexibel grün - MITNETZ -für Geschäftskunden-	Arbeitspreis Cent/kWh		Grundpreis Euro/Monat	
	netto	brutto	netto	brutto
Profession	25,29	30,10	7,77	9,25
Profession Plus 1)	24,96	29,70	7,77	9,25

Für alle Tarife gilt eine Erstlaufzeit von 1 Jahr.

Die Rechnungslegung erfolgt auf Basis von Nettopreisen unter Hinzurechnung des gesondert ausgewiesenen Betrages der jeweils gültigen Mehrwertsteuer (z. Z. 19%). Die Bruttopreise dieses Preisblattes sind teilweise gerundet. Die Abrechnung erfolgt jährlich. Im monatlichen Abschlag ist die Mehrwertsteuer enthalten.

Der Arbeitspreis (netto) beinhaltet folgende staatlich festgesetzten Preisbestandteile (**gültig ab 01.01.2021**):

- Stromsteuer (StromSt)	i.H.v. derzeit 2,050 ct/kWh (netto)
- Umlage nach dem Erneuerbare-Energien-Gesetz (EEG-Umlage)	i.H.v. derzeit 6,500 ct/kWh (netto)
- Umlage nach dem Kraft-Wärme-Kopplungsgesetz (KWK-Umlage)	i.H.v. derzeit 0,254 ct/kWh (netto)
- Umlage nach § 19 Stromnetzentgeltverordnung (§ 19-Umlage)	i.H.v. derzeit 0,432 ct/kWh (netto)
- Offshore-Netzumlage	i.H.v. derzeit 0,395 ct/kWh (netto)
- Abschaltbare Lasten-Umlage (AblAV-Umlage)	i.H.v. derzeit 0,009 ct/kWh (netto)
- Konzessionsabgabe	i.H.v. derzeit 1,320 ct/kWh (netto)

Der Arbeits- und Grundpreis (netto) beinhaltet folgende regulatorischen Preisbestandteile zur Entnahme als SLP-Kunde aus dem Niederspannungsnetz mit Eintarifzähler:

- Netzentgelt pro verbrauchter Kilowattstunde für die Entnahme als SLP-Kunde im Niederspannungsnetz	i.H.v. 5,36 ct/kWh (netto)
- verbrauchsunabhängigen Grundpreis	i.H.v. 73,00 EUR/Jahr (netto)
- Messstellenbetrieb (Eintarifzähler)	i.H.v. 7,84 EUR/Jahr (netto)

Der Grundpreis beinhaltet das jährliche Entgelt für den Messstellenbetrieb und die Abrechnung. Werden abweichende Turnus-, Mess- und Abrechnungsdienstleistungen erwünscht, erhöht sich der Leistungsumfang entsprechend.

Der Kunde verpflichtet sich zur Teilnahme am Lastschriftverfahren oder zur terminlich bestimmten Überweisung.

1) Die Verbrauchsstufe Profession Plus gilt für einen Jahresverbrauch ≥ 30.000 kWh. Bei einem Jahresverbrauch < 30.000 kWh erfolgt die Abrechnung nach der Verbrauchsstufe Profession .

Bei Fragen zu den Tarifen sowie zur Unterstützung bei der Tarifauswahl wenden Sie sich bitte an unsere Mitarbeiter unter den Tel.-Nr: 03761 7002 - 25, - 26 und - 69 oder besuchen Sie uns in unserem **KUNDENCENTER** in Werdau, Zwickauer Str. 39.

Informationen zu den staatlich festgesetzten Kostenpositionen im Strom finden Sie unter: www.netztransparenz.de

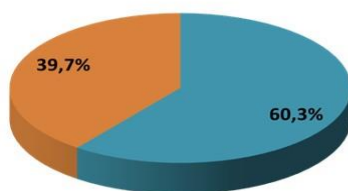
Kennzeichnung der Stromlieferung 2019

Stadtwerke Werdau GmbH, Werdau

Stromkennzeichnung gemäß § 42 Energiewirtschaftsgesetz



Unternehmensportfolio-
Grünstromprodukt




Quelle: Stadtwerke Werdau GmbH

0 g/kWh
0 g/kWh


Energieträgermix



Umweltauswirkungen je Kilowattstunde



Radioaktiver Abfall
CO₂-Emission



Stromerzeugung 2019 in Deutschland –
Durchschnittswerte zum Vergleich



Quelle: BDEW

0,0004 g/kWh
352 g/kWh

Zusatzinformationen:

Hinweise zu Energiedienstleistungen und – effizienzmaßnahmen erhalten Sie in unserer Energieberatung, auf unserer Internetseite: www.stadtwerke-werdau.de oder telefonisch unter der Telefonnummer: 03761 7002-0